



CYBER コードフリーク (Wii U用) 取扱説明書

本製品を使用する前に必ずご覧ください。

はじめに

この度は『CYBER コードフリーク（Wii U用）』をお買い上げいただき、誠にありがとうございます。本製品の正しい使い方をご理解いただくため、お使いになる前に必ずこの「取扱説明書」をよくお読みくださいますようお願いいたします。また、ダウンロード購入時に受信する明細メール、シリアルナンバーは必ず大切に保管してください。紛失された場合、保証を受けられなくなる場合がありますのでご注意ください。

本製品について

- 本製品はサイバーガジェットのオリジナル製品であり、任天堂のライセンス製品ではありません。
- 『CYBER コードフリーク（Wii U用）』（以降コードフリーク）は、「秘技」と呼ばれるデータを選択するだけで「所持金MAX」「ステータスMAX」などの効果が反映された状態でゲームを遊ぶことができるWii U用アプリケーションソフトです。
- 本製品の著作権及び、製造、配布に関わるいかなる者も、当ソフトウェアの使用、または使用不能によって発生する損害に対する責任は、それが直接的であるか間接的であるか、必然的であるか偶発的であるかに関わらず、負わないものとします。それは、その損害の可能性について、著作者が事前に知らされていた場合でも同様です。
- 製品の仕様は、改良のため予告なしに変更することがありますので、あらかじめご了承ください。
- Wii U本体のバージョンアップや製品仕様の変更などにより、やむを得ず本製品のサービスを終了する場合があります。サービス終了時は通常、終了の一ヶ月前に弊社ウェブサイトにて告知をさせていただきますが、バージョンアップや仕様変更などの状況によってはその限りではありません。あらかじめご了承ください。

使用上のご注意

- 本製品は、日本国内向けWii U用のアプリケーションソフトです。それ以外の機器では絶対に使用しないでください。
- 本製品の使用によるゲーム機本体、ゲームディスク等の破損につきましては、いかなる場合も一切保証いたしませんのでご了承ください。
- 本製品の使用によるセーブデータ等の破損、消失につきましては、いかなる場合も一切保証致しませんのでご了承ください。
- 本製品は、ゲーム機本体内に秘技を使うゲームのセーブデータがあらかじめ入っている状態でお使いください。RPGなどで、ゲームプレイ直後（セーブデータの無い状態）で使用しないでください。
- 本製品は必ずゲームパッドでご使用ください。
- 本製品を使用してゲームが動かなくなった時は、Wii U本体の電源ボタンを約4秒押し続けてください。本体を強制終了することができます。その後もう一度電源を入れてください。
- 株式会社サイバーガジェットの許諾なしに、本製品を販売、複製、改変、貸与、譲渡することを禁止します。
- 本製品を使用した効果が含まれているゲームのセーブデータは、お客様は販売、貸与、譲渡等しないことはもちろん、本製品を使用した効果が含まれているセーブデータを収録した媒体についても同様とします。
- 本製品は、通常使用時にはオンラインゲームその他ネットワーク上でプレーするゲーム（以下、「オンラインゲーム等」といいます）に使用することができない仕様となっていますが、本製品やゲームを正規の使用方法とは異なる方法で使用したり、不具合やゲームの仕様変更などによりオンラインゲーム等での使用が可能となる場合がないとは言い切れません。お客様はこのような場合でも、決して本製品をオンラインゲーム等には使用しないものとします。
- 本製品を無断でリバースエンジニアリングや逆アセンブル等を行う事を禁止します。
- 上記の他、お客様は、ゲームの著作権等を侵害する行為を一切行わないものとします。

動作環境

本製品の使用には以下の環境が必要です。あらかじめご確認ください。

- ・Wii Uをインターネットに接続できる環境
- ・Wii U本体バージョン5.5.1J

はじめて使う

『CYBER コードフリーク (Wii U用)』は、お金や経験値MAX、無敵、アイテム無限など、ゲーム攻略に役立つ様々な“秘技”を収録しています。さっそく秘技を使ってゲームを始めてみましょう。

1 Wii U本体の電源を入れます。

2 Wii Uのメニュー画面が表示されたら、画面下にある「インターネットブラウザー」を選択します。



3 インターネットブラウザーが起動したら、画面上の「URLを入力してください」という部分を押し、以下のURLを入力してください。

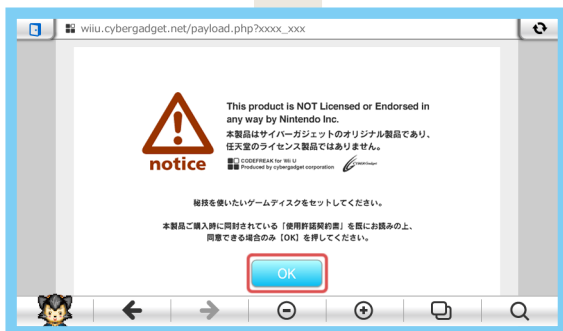
【URL】
<http://wiiu.cybergadget.net>



4 シリアルナンバーの入力画面が表示されますので、ご購入されたシリアルナンバーを入力し、「起動」ボタンを押します。



5 続いて右の画面が表示されますので、内容をよくお読みの上、秘技を使用するゲームディスクを入れてから「OK」ボタンを押します。



以上でコードフリークが起動します。



※シリアルナンバーは、コードフリークを起動する度に入力が必要です。
※誤りがある場合はエラーが表示されますので、シリアルナンバーをご確認の上、再度入力してください。



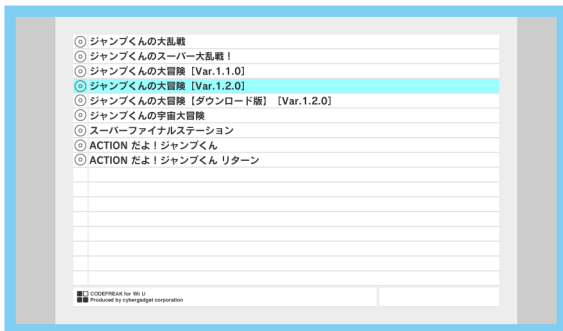
製品の仕様上、ゲームを開始した後でHOMEボタンで戻り、再度ゲームを開始するとゲームが止まってしまいます。コードフリークを使用した状態でゲームを終了する際は、必ずWii U本体の電源を切って終了してください。

コードフリークを使ってみよう

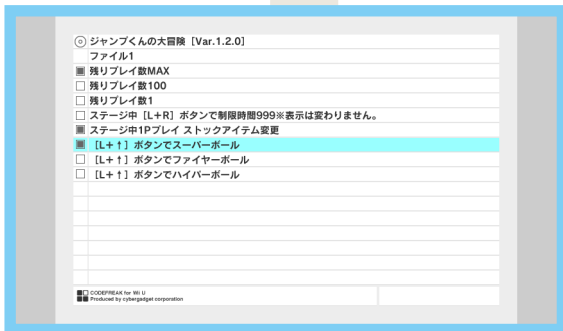
コードフリークが起動したら、以下の手順で使うことができます。

ゲームディスク版

1 秘技を使用するゲームタイトル
を選択して、[A] ボタンを押し
ます。



2 コードリストから使用する秘技
を選択して、[+] (START) ボ
タンを押します。

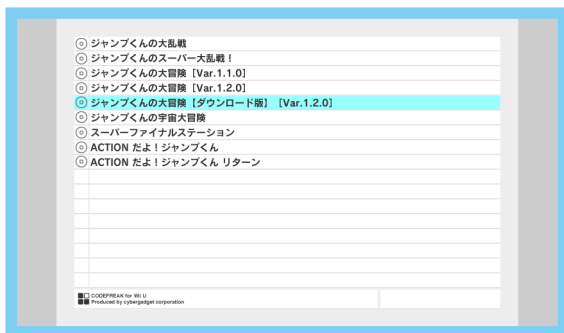


3 秘技の効果が現れた状態でゲー
ムが始まります。

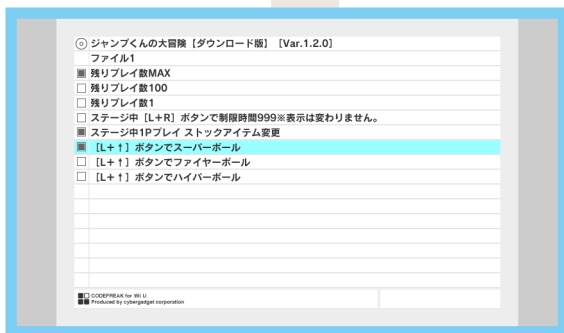


ダウンロード版

1 秘技を使用するゲームタイトル
を選択して、[A] ボタンを押し
ます。



2 コードリストから使用する秘技
を選択して、[+] (START) ボ
タンを押します。



3 Wii Uのメニュー画面が表示さ
れたら、秘技を使用するダウン
ロード版のゲームを選択します。

※「1」で選択したゲーム以外を選ぶと、
ゲームが止まってしまいます。その場合
は、本体の電源ボタンを約4秒押し続け
て強制終了し、もう一度、手順に従って
使用してください。



4

秘技の効果が現れた状態でゲームが始まります。



よくある質問

Q.秘技の効果をセーブデータに残すことはできますか？

A. セーブデータに残るか否かは使用する秘技によって異なりますが、お金やパラメーターなど、値を変更する秘技については、秘技を使った状態でゲームをセーブすることで、変更した値をセーブデータに残せる場合があります。ただし、秘技の効果をセーブデータに残した場合、秘技の内容によっては「ゲームが止まる」などの不具合が発生することもありますので、十分ご理解の上でご使用ください。

Q.ゲームの別バージョンとは何ですか？

A. プログラムのナンバーのようなものです。バージョンが異なると全く同じ名称のゲームタイトルでもプログラムに修正が加えられている可能性があり、秘技が全く使用できない場合があります。

Q.秘技を使用した状態でネットワークに接続できますか？

A. できません。

一部のゲームではWi-Fi接続を行うと動かなくなりますが、これに関しましても仕様です。動かなくなった場合はWii U本体の電源ボタンを長押しして電源を切り、再度電源を入れなおしてください。

個人情報のお取扱について

株式会社サイバーガジェットでは個人情報保護法の規定にもとづき、最大限の注意を払ってお客様の個人情報を取り扱います。詳しくは、サイバーガジェットホームページをご覧ください。どうか、サポートメールまでお問い合わせください。

ユーザーサポートのご案内

本製品について、ご不明な点や故障と思われる点がある場合は、まず本書の「はじめて使う」「コードフリークを使ってみよう」「よくある質問」をご覧ください。それでもなお解決されない場合につきましては、弊社ホームページをご覧ください。

サイバーガジェット ユーザーサポート：<http://www.cybergadget.co.jp/support/>

※製品の仕様は、改良のため予告なしに変更することがありますので、あらかじめご了承ください。

※本書（取扱説明書）およびパッケージで使用されている画像は、実際の商品とは異なる場合があります。

※本書の複製及び、転載を固く禁じます。

第二版：2017.06.09

初 版：2017.03.30